



Comune di
Panicale



Il Bilancio di Previsione per il Cittadino 2008

Sindaco
BIANCO LUCIANA

PREMESSA

La riduzione ormai costante dei trasferimenti dallo Stato agli enti locali determina un ricorso sempre maggiore alle entrate provenienti direttamente o indirettamente dai cittadini. Questa necessità, naturale conseguenza dell'affermarsi del principio di autonomia finanziaria, ha inciso fortemente sui rapporti tra l'Amministrazione comunale e la collettività amministrata.

I cittadini chiedono sempre più a chi li amministra di utilizzare le risorse messe loro a disposizione nel migliore dei modi, garantendo servizi efficienti ed evitando inutili sprechi. Le amministrazioni, allo stesso tempo, consapevoli che saranno giudicate sulla base dei risultati conseguiti, avvertono l'esigenza di avere con essi una comunicazione chiara e diretta, volta a far conoscere le decisioni prese rispetto alle problematiche presenti.

Il Bilancio di previsione rappresenta lo strumento operativo nel quale sono riassunti e sintetizzati in termini finanziari gli obiettivi ed i programmi che la Giunta ed il Consiglio si propongono di porre in essere nell'esercizio. La sua lettura però non risulta agevole per i non addetti ai lavori.

Per tale ragione con questo opuscolo l'Amministrazione si propone di diffonderne i contenuti attraverso un modo semplice e comprensibile con lo scopo di mettere i cittadini nelle condizioni di acquisire tutti gli elementi di giudizio necessari per valutarne l'operato.

Pertanto esso è stato pensato non come una incomprensibile sintesi di dati finanziari ma come una breve pubblicazione che con grafici e tabelle sia in grado, in modo schematico e con un linguaggio facilmente accessibile a tutti, di fornire indicazioni sulle principali entrate dell'Ente, sulle spese necessarie per l'erogazione di servizi alla collettività e sulle opere pubbliche che si prevedono di realizzare.

Ci auguriamo che il lavoro, portato avanti di concerto con gli uffici finanziari dell'Ente, possa risultare di vostro gradimento e mettere in luce il rapporto di collaborazione che si intende avere con l'intera cittadinanza fornendo ad essa strumenti per renderla partecipe delle scelte pubbliche.

GLI ORGANI DELL'ENTE

IL SINDACO

BIANCO LUCIANA

LA GIUNTA COMUNALE

LISCAIO FRANCESCO

Vicesindaco

GALLO Antonio

Infrastrutture e grandi opere, Arredo Urbano

PONTEFICE Fabio

Sviluppo economico, artigianato ed impresa

FORNACIARI Giorgio

Bilancio, Tributi, Servizi Scolastici

STAMPONI Davide

Urbanistica, Assetto del Territorio, Edilizia privata

CHERUBINI Luciano

Vigilanza, Ambiente, Territorio, Agricoltura, Commercio, Caccia e Pes

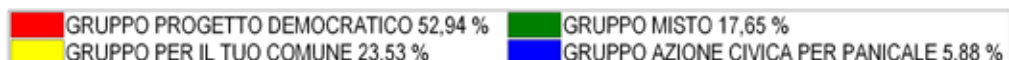
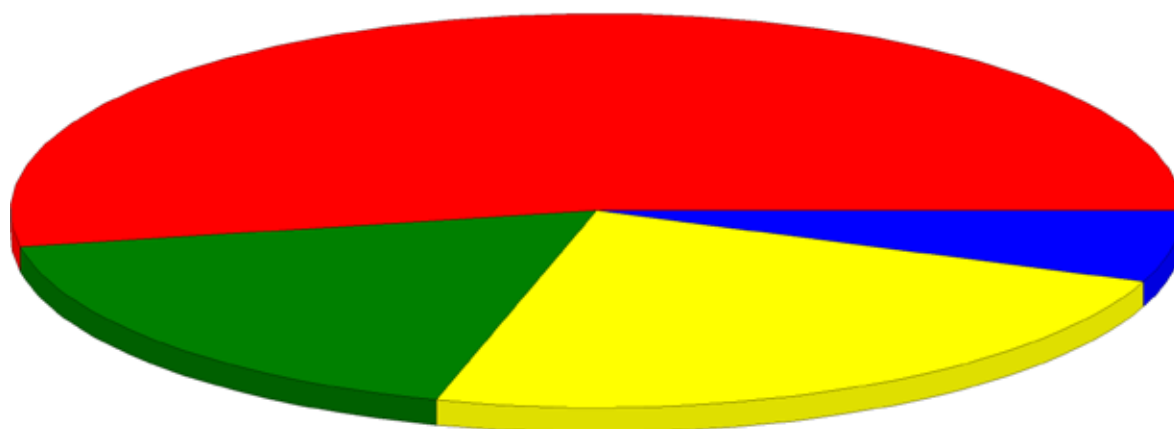
GLI ORGANI DELL'ENTE

IL PRESIDENTE DEL CONSIGLIO

BOCCHETTA Carlo

COMPOSIZIONE DEL CONSIGLIO

BIANCO Luciana	GRUPPO PROGETTO DEMOCRATICO
FORNACIARI Giorgio	GRUPPO PROGETTO DEMOCRATICO
PONTEFICE Fabio	GRUPPO PROGETTO DEMOCRATICO
CHERUBINI Giulio	GRUPPO PROGETTO DEMOCRATICO
SORCI Valeria	GRUPPO PROGETTO DEMOCRATICO
CECCARONI Maurizio	GRUPPO PROGETTO DEMOCRATICO
GALLO Antonio	GRUPPO PROGETTO DEMOCRATICO
PAPALINI Claudio	GRUPPO PROGETTO DEMOCRATICO
LISCAIO Francesco	GRUPPO PROGETTO DEMOCRATICO
BOCCHETTA Carlo	GRUPPO MISTO
VITALI Ivano	GRUPPO MISTO
CHIAPPINI Roberto	GRUPPO MISTO
CAPRONI Francesca	GRUPPO PER IL TUO COMUNE
MARIANI Raffaele	GRUPPO PER IL TUO COMUNE
SEPIACCI Massimo	GRUPPO PER IL TUO COMUNE
PELTRISTO Antonio	GRUPPO PER IL TUO COMUNE
BELARDI Alessandro	GRUPPO AZIONE CIVICA PER PANICALE



IL TERRITORIO E LE STRUTTURE

DATI TERRITORIALI	VALORE
Superficie complessiva kmq	78,40
Strade comunali km	85,00
Rete fognaria bianca km	100,00
Rete fognaria nera km	200,00
Rete fognaria mista km	25,00
Rete acquedotto km	90,00
Rete gas km	0,00

STRUTTURE	NUMERO
Asili nido	1
Scuole materne	2
Scuole elementari	2
Scuole medie	2
Residenze per anziani	0

LA POPOLAZIONE

Popolazione al 31.12.2007	5.805
Nuclei familiari	2.239
Dipendenti comunali	25
Alunni scuole materne	91
Alunni scuole elementari	212
Alunni scuole medie	122

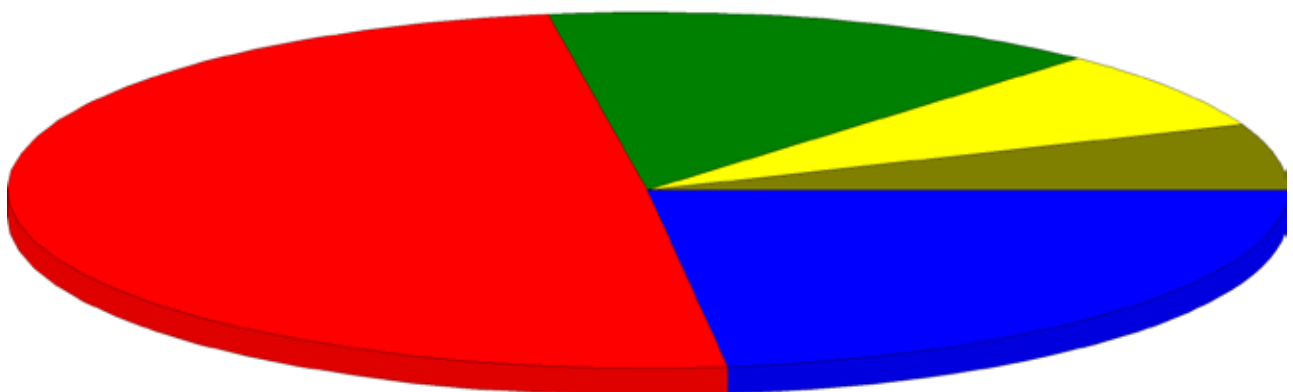
LA POPOLAZIONE

ANDAMENTO DEMOGRAFICO DELLA POPOLAZIONE

Nati nell'anno	60
Deceduti nell'anno	73
Saldo naturale nell'anno	-13
Immigrati nell'anno	197
Emigrati nell'anno	134
Saldo migratorio nell'anno	63
Tasso natalità nell'anno	1,05 %
Tasso mortalità nell'anno	1,28 %

COMPOSIZIONE DELLA POPOLAZIONE PER ETÀ

Età prescolare 0-6 anni	341
Età scolare 7-14 anni	412
Età d'occupazione 15-29 anni	809
Età adulta 30-65 anni	2.815
Età senile >65 anni	1.307



Età pre-scolare (0-6 anni) 6,00 %	Età scolare (7-14 anni) 7,25 %	Età d'occupazione (15-29 anni) 14,23 %
Età adulta (30-65 anni) 49,52 %	Età senile (>65 anni) 22,99 %	

GLI UFFICI DELL'ENTE

COME SONO ORGANIZZATI GLI UFFICI DEL COMUNE

SEGRETERIA, AFFARI GENERALI

[075/8379532](tel:0758379532)

PROTOCOLLO, SEGRETERIA DEL SINDACO

[075/837951](tel:075837951)

SERVIZI SOCIALI, ISTRUZIONE, SPORT

[075/8379189](tel:0758379189)

SERVIZI CULTURALI E TURISTICI

[075/8379531](tel:0758379531)

SERVIZI DEMOGRAFICI E STATISTICI

[075/8379525](tel:0758379525)

POLIZIA URBANA

[075/8379507](tel:0758379507)

BILANCIO E CONTABILITA'

[075/8379530](tel:0758379530)

TRIBUTI

[075/8379533](tel:0758379533)

PERSONALE

[075/8379521](tel:0758379521)

LAVORI PUBBLICI E MANUTENZIONI

[075/8379537](tel:0758379537)

ASSETTO DEL TERRITORIO

[075/8379536](tel:0758379536)

GLI UFFICI DELL'ENTE

COME SONO ORGANIZZATI GLI UFFICI DEL COMUNE

UFFICIO DEL PIANO

075/8378004

ALIQUOTE E TARIFFE

applicate nell'anno 2008

ICI

	%
ABITAZIONE PRINCIPALE (PER MILLE)	6,50
ALTRE UNITA' IMMOBILIARI (PER MILLE)	7,00
AREE EDIFICABILI (PER MILLE)	7,00
NUOVI INSEDIAMENTI PRODUTTIVI (PER MILLE)	4,00
UNITA' IMMOBILIARI DI ENTI E ASSOCIAZ.SENZA SCOPO LUCRO (X	4,00

ADDIZIONALE IRPEF

	%
ADDIZIONALE COMUNALE IRPEF	0,60
CON SOGLIA DI ESENZIONE PARI AD € 10.500,00	0,00

TASSA RIFIUTI SOLIDI URBANI

	€
LOCALI USO ABITAZIONE:	0,00
SUPERFICI RESIDENZIALI	1,54
LOCALI ADIBITI A GARAGE, FONDI, CANTINE	1,47
LOCALI ADIBITI A SOFFITTE	1,38
LOCALI DESTINATI A UFFICI PUBBLICI	3,50
BANCHE	5,00
STABILIMENTI EDIFICI INDUSTRIALI ED ARTIGIANALI	1,60
NEGOZI,BOTTEGHE,LOCALI AD USO COMM.LE O ART.LE	3,50
ALBERGHI, SALE CONVEGNI, TEATRI	3,50
AGRITURISMI	3,00
ESERCIZI PUBBLICI,RISTORANTI,OSTERIE,TRATTORIE,BAR	4,50
COLLEGI, CONVITTI, CASE DI CURA	3,99
ASSOCIAZIONI SPORTIVE,RICREATIVE,CULTURALI,SINDACALI,POLI	1,77

ALIQUOTE E TARIFFE

applicate nell'anno 2008

AREE ADIBITE A CSMPEGGI, DISTRIBUTORI CARBURANTI, STABILI	2,06
ALTRE AREE SCOPERTE	2,06
LOCALI ADIBITI AD ESPOSIZIONI E MOSTRE	0,87

SERVIZIO TRASPORTO SCOLASTICO

€

1^ FIGLIO ANNO SCOLASTICO PAGABILE IN TRE RATE	130,50
2^ FIGLIO ANNO SCOLASTICO PAGABILE IN 3^ RATE	91,35
3^ FIGLIO ANNO SCOLASTICO PAGABILE IN 3^ RATE	65,25

MENSA SCUOLA MATERNA

€

CONTRIBUTO X OGNI GIORNATA DI FREQUENZA	2,38
CON UN MINIMO GARANTITO MENSILE (FINO A 10 PASTI)	23,80

MENSA SCUOLA ELEMENTARE

€

PASTO SCUOLE ELEMENTARI E MEDIE	3,86
---------------------------------	------

ASILI NIDO

€

1) UTENTI RESIDENTI COMUNI PANICALE E PIEGARO.	0,00
TEMPO PIENO (+ 2 EURO PER OGNI GIORNATA DI FREQUENZA)	225,00
TEMPO RIDOTTO (+ 1 EURO PER OGNI GIORNATA DI FREQUENZA)	225,00
2) UTENTI ALTRI COMUNI:	0,00
TEMPO PIENO (+ 2 EURO PER OGNI GIORNATA DI FREQUENZA)	360,00
TEMPO RIDOTTO (+ 1 EURO PER OGNI GIORNATA DI FREQUENZA)	360,00

ALIQUOTE E TARIFFE

applicate nell'anno 2008

3) UTENTI CHE LAVORANO O SOGGETTI ICI COMUNE PANICALE	0,00
TEMPO PIENO (+ 2 EURO PER OGNI GIORNATA DI FREQUENZA)	225,00
TEMPO RIDOTTO (+ 1 EURO PER OGNI GIORNATA FREQUENZA)	225,00
4) REDDITO	0,00
REDDITI FAMILIARI TRA € 18.000 E € 24.000 + 20% QUOTE FISSE	0,00
REDDITI FAMILIARI TRA € 24.000,01 E € 30.000,00 + 30% QUOTE FISS	0,00
REDDITI SUPERIORI AD € 30.000,01 + 40% QUOTE FISSE	0,00
5) SECONDO FIGLIO: - 50% QUOTE FISSE	0,00
6) GEMELLI	0,00
TEMPO PIENO (+ 2 EURO PER OGNI GIORNATA DI FREQUENZA)	130,00
TEMPO RIDOTTO (+ 1 EURO PER OGNI GIORNAT ADI FREQUENZA)	130,00

IL BILANCIO 2008

I principali macroaggregati

Il bilancio di previsione del Comune risulta in pareggio: il volume delle previsioni di entrata è uguale, infatti, alle corrispondenti previsioni di spesa. In particolare la manovra complessiva di bilancio per l'anno 2008 è pari a euro 11.467.129,24.

Questo valore complessivo fornisce solo un'informazione sintetica sull'attività che il comune intende sviluppare nell'esercizio, senza indicare quale sia la destinazione finale delle risorse disponibili. Impiegare mezzi finanziari nell'acquisto di beni di consumo è infatti cosa ben diversa dall'utilizzarli per acquisire beni di uso durevole (beni strumentali) o finanziare la costruzione di opere pubbliche.

La suddivisione del bilancio di competenza nelle quattro componenti permette invece di distinguere quante e quali risorse siano destinate rispettivamente:

- al funzionamento dell'ente (bilancio di parte corrente);*
- all'attivazione di interventi in c/capitale (bilancio investimenti);*
- ad operazioni prive di contenuto economico (movimenti di fondi);*
- ad operazioni da cui derivano situazioni di debito/credito estranee alla gestione dell'ente (servizi per conto terzi).*

BILANCIO	ENTRATE	SPESE
CORRENTE	€ 6.893.838,40	€ 6.893.838,40
INVESTIMENTI	€ 1.727.778,54	€ 1.727.778,54
MOVIMENTI DI FONDI	€ 1.456.762,30	€ 1.456.762,30
SERVIZI C/TERZI	€ 1.388.750,00	€ 1.388.750,00

NEL PRESENTE OPUSCOLO ANALizzeremo

BILANCIO CORRENTE

In tale parte sono riportate le spese e le entrate necessarie per il funzionamento giornaliero dell'Ente, quali:

- Personale;*
- Acquisto di beni;*
- Prestazioni di servizio (utenze telefoniche, acqua, gas, luce, ecc.);*
- Trasferimenti (contributi volti a promuovere attività di competenza);*
- Quota capitale ed interessi di mutui in ammortamento.*

BILANCIO INVESTIMENTI

In tale parte sono riportate le spese che l'Ente sostiene per la realizzazione di opere pubbliche, in particolare:

- Opere di viabilità;*
- Realizzazione e manutenzione immobili, strutture sportive e sociali;*
- Opere di ampliamento e sistemazione rete idrica e fognante;*
- Acquisto automezzi di servizio;*
- Acquisto beni durevoli per uffici e scuole.*

IL BILANCIO CORRENTE 2008

le entrate

PER POTER FORNIRE SERVIZI ALLA COLLETTIVITÀ
IL COMUNE PREVEDE DI ACQUISIRE RISORSE DA:

CITTADINI



STATO



REGIONE



**PROVINCIA
ED ALTRI**



€ 3.822.441,32

€ 846.965,04

€ 1.014.145,17

€ 1.003.786,87



**SERVIZI
COMUNALI**

In particolare l'importo di Euro 3.822.441,32 deriva da:

ENTRATE TRIBUTARIE

€ 2.311.124,33

ENTRATE EXTRATRIBUTARIE

€ 1.511.316,99

Contributo pro capite cittadino

€ 658,47

Contributo pro capite Stato ed altri

€ 493,52

IL BILANCIO CORRENTE 2008

le entrate

LE PRINCIPALI ENTRATE PROPRIE PREVISTE SONO:

ENTRATE TRIBUTARIE

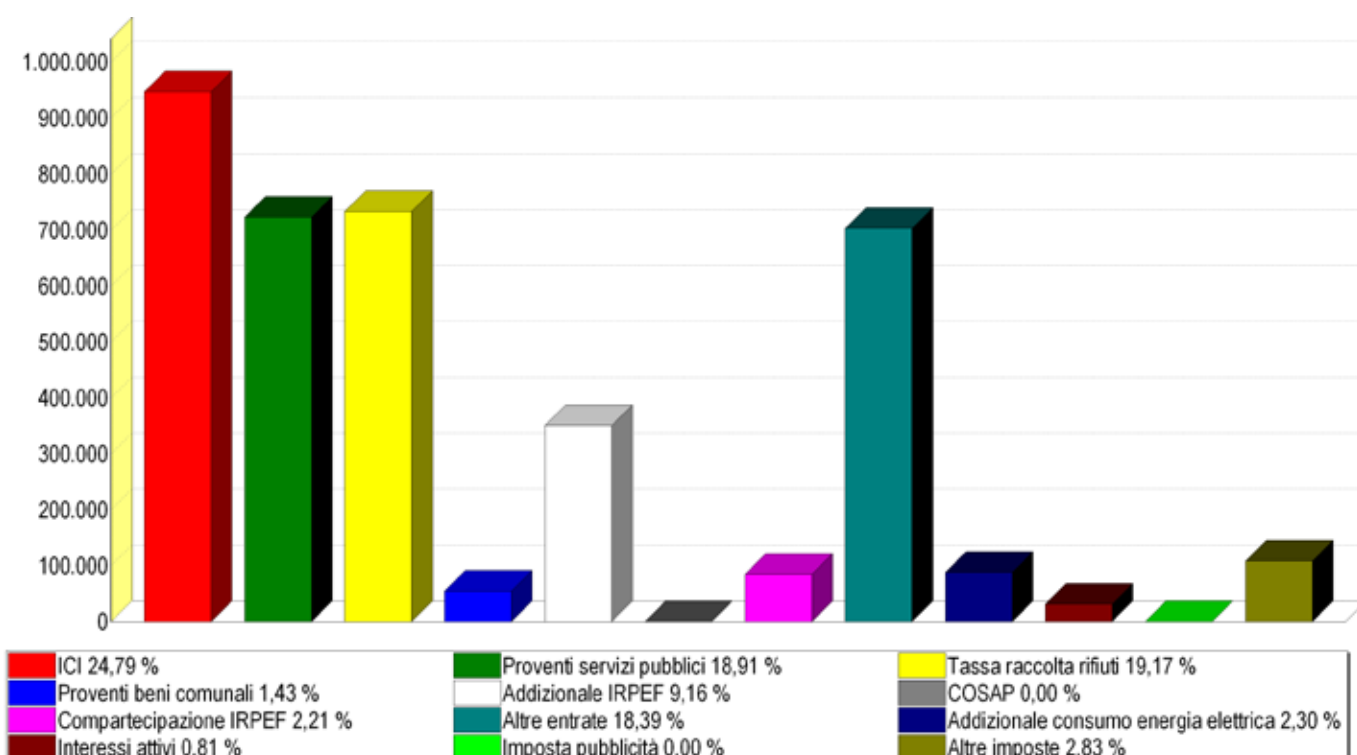
IMPOSTA	IMPORTO
ICI	€ 947.581,83
Tassa per la raccolta dei rifiuti	€ 732.834,33
Addizionale IRPEF	€ 350.000,00
Compartecipazione IRPEF	€ 84.504,74
Addizionale consumo energia elettrica	€ 88.000,00
Imposta pubblicità	€ 0,00
Altre	€ 108.203,43

ENTRATE EXTRATRIBUTARIE

ENTRATA	IMPORTO
Proventi servizi pubblici	€ 722.850,00
Proventi beni comunali	€ 54.700,00
Cosap	€ 0,00
Altre	€ 702.766,99
Interessi attivi	€ 31.000,00

PRESSIONE TRIBUTARIA PRO CAPITE

€ 398,13

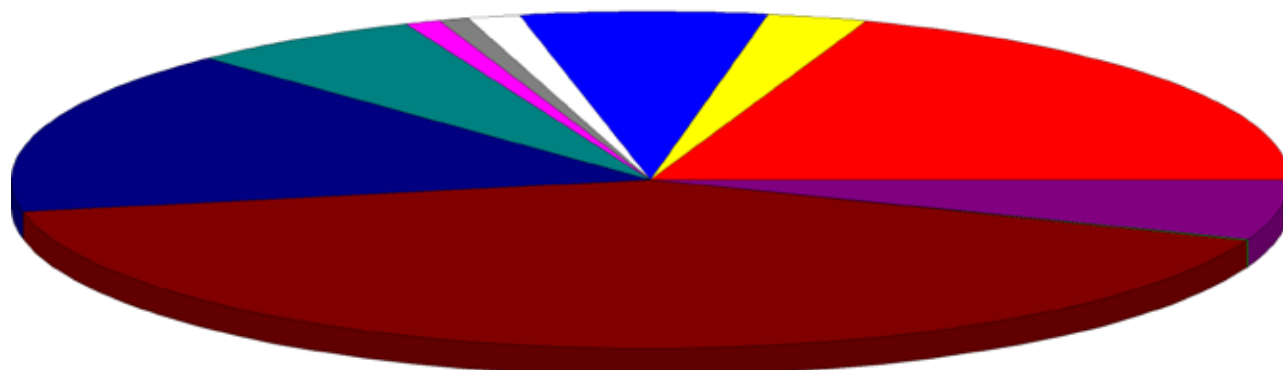


IL BILANCIO CORRENTE 2008

le spese

COME SARANNO SPESE LE ENTRATE CORRENTI RACCOLTE?

AMMINISTRAZIONE GENERALE - Organi istituzionali, Ufficio tecnico, Servizio Anagrafe e Stato civile.	€	1.346.421,92
GIUSTIZIA - Uffici giudiziari.	€	0,00
SICUREZZA PUBBLICA - Polizia locale, Polizia Amministrativa.	€	173.920,18
ISTRUZIONE - Scuola materna, Scuola elementare, Istruzione secondaria, Assistenza scolastica.	€	429.809,14
CULTURA - Biblioteche ed attività culturali.	€	90.695,77
SPORT E TEMPO LIBERO - Stadio comunale e manifestazioni sportive e ricreative.	€	52.510,78
TURISMO - Servizi turistici, Manifestazioni turistiche.	€	61.096,14
VIABILITÀ E ILLUMINAZIONE PUBBLICA	€	410.332,31
AMBIENTE E TERRITORIO - Urbanistica, E.R.P., Protezione civile, Acquedotto, Fognature e depurazione, Parchi e giardini.	€	1.091.677,91
SETTORE SOCIALE - Asili nido, Strutture residenziali per anziani, Assistenza e beneficenza.	€	2.834.746,44
SVILUPPO ECONOMICO - Mercati, Mattatoio, Servizi relativi al commercio.	€	5.537,00
SERVIZI PRODUTTIVI - Distribuzione gas ed altri.	€	0,00
QUOTE CAPITALE MUTUI IN AMMORTAMENTO	€	397.090,81
TOTALE	€	6.893.838,40



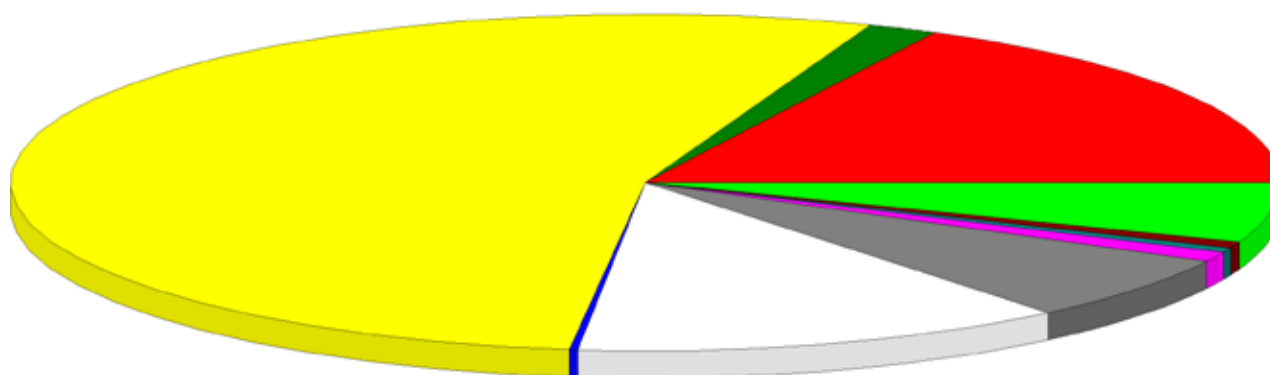
Amministrazione 19,53 %	Giustizia 0,00 %	Sicurezza 2,52 %	Istruzione 6,23 %	Cultura 1,32 %
Sport 0,76 %	Turismo 0,89 %	Viabilità 5,95 %	Ambiente 15,84 %	Sociale 41,12 %
Sviluppo 0,08 %	Servizi 0,00 %	Quote mutui 5,76 %		

IL BILANCIO CORRENTE 2008

le spese

PER PAGARE COSA?

PERSONALE	€	1.204.821,18
ACQUISTO DI BENI	€	121.800,00
PRESTAZIONI DI SERVIZI	€	3.712.148,77
FITTI ED UTILIZZO BENI DI TERZI	€	14.230,00
TRASFERIMENTI (CONTRIBUTI)	€	870.561,88
RIMBORSO INTERESSI PASSIVI SU MUTUI	€	434.614,64
IMPOSTE E TASSE	€	67.970,58
ONERI STRAORDINARI DI GESTIONE	€	29.500,00
AMMORTAMENTI	€	0,00
FONDO DI RISERVA E FONDO SVALUTAZIONE CREDITI	€	41.100,54
RIMBORSO QUOTA CAPITALE MUTUI	€	397.090,81
TOTALE	€	6.893.838,40



Personale 17,48 %	Acquisto 1,77 %	Prestazioni 53,85 %	Fitti 0,21 %
Trasferimenti 12,63 %	Rimborso interessi 6,30 %	Imposte 0,99 %	Oneri 0,43 %
Ammortamenti 0,00 %	Fondo 0,60 %	Rimborso mutui 5,76 %	

SPESA CORRENTE PREVISTA PRO CAPITE ANNO 2008	€	1.119,16
SPESA CORRENTE PRO CAPITE ANNO 2007	€	1.092,50
SPESA CORRENTE PRO CAPITE ANNO 2006	€	985,79

IL BILANCIO INVESTIMENTI 2008

le entrate

PER POTER REALIZZARE OPERE PUBBLICHE IL COMUNE UTILizzerà:

**ALIENAZIONI
DI BENI**



€ 95.000,00

**CONTRIBUTI
DELLO STATO**



€ 838,54

**CONTRIBUTI
DELLA REGIONE**



€ 181.440,00

**MUTUI
E PRESTITI**



€ 1.207.000,00

**ALTRE
ENTRATE**



€ 450.000,00



INVESTIMENTI

**LAVORI
PUBBLICI**



€ 1.581.750,63

**BENI
MOBILI**



€ 119.000,00

**ALTRI
INVESTIMENTI**



€ 12.027,91

SPESA PRO CAPITE INVESTIMENTI ANNO 2008

€ 297,64

SPESA PRO CAPITE INVESTIMENTI ANNO 2007

€ 168,88

SPESA PRO CAPITE INVESTIMENTI ANNO 2006

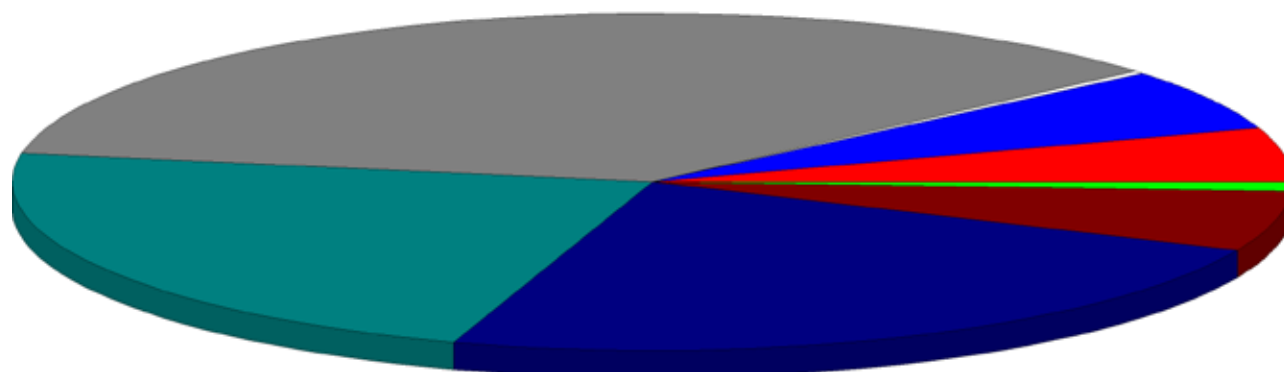
€ 386,86

IL BILANCIO INVESTIMENTI 2008

le spese

IN QUALI SETTORI SARANNO REALIZZATI GLI INVESTIMENTI?

AMMINISTRAZIONE GENERALE - Organi istituzionali, Ufficio tecnico, Servizio Anagrafe e Stato civile.	€ 89.910,63
GIUSTIZIA - Uffici giudiziari.	€ 0,00
SICUREZZA PUBBLICA - Polizia locale, Polizia Amministrativa.	€ 0,00
ISTRUZIONE - Scuola materna, Scuola elementare, Istruzione secondaria, Assistenza scolastica.	€ 102.532,91
CULTURA - Biblioteche ed attività culturali.	€ 4.500,00
SPORT E TEMPO LIBERO - Stadio comunale e manifestazioni sportive e ricreative.	€ 620.400,00
TURISMO - Servizi turistici, Manifestazioni turistiche.	€ 0,00
VIABILITÀ E ILLUMINAZIONE PUBBLICA	€ 391.500,00
AMBIENTE E TERRITORIO - Urbanistica, E.R.P, Protezione civile, Acquedotto, Fognature, Depurazione, Parchi e giardini.	€ 403.935,00
SETTORE SOCIALE - Asili nido, Strutture residenziali per anziani, Assistenza e beneficenza.	€ 100.000,00
SVILUPPO ECONOMICO - Mercati, Mattatoio, Servizi relativi al commercio.	€ 15.000,00
SERVIZI PRODUTTIVI - Distribuzione gas ed altri.	€ 0,00
TOTALE	€ 1.727.778,54



Amministrazione 5,20 %	Giustizia 0,00 %	Sicurezza 0,00 %	Istruzione 5,93 %	Cultura 0,26 %
Sport 35,91 %	Turismo 0,00 %	Viabilità 22,66 %	Ambiente 23,38 %	Sociale 5,79 %
Sviluppo 0,87 %	Servizi 0,00 %			

IL BILANCIO INVESTIMENTI 2008

le spese

I PRINCIPALI INVESTIMENTI PREVISTI:

	€
INTERVENTO MANUTENZIONE STRAORDINARIA PALAZZO COMU	30.000,00
INTERVENTO BITUMATURA STRADE COMUNALI	70.000,00
INTERVENTO REALIZZAZIONE PARCHEGGIO AREA VERDE COLLE	20.000,00
INTERVENTO MESSA IN SICUREZZA PARCHEGGIO VIA MOLIERE T	40.000,00
INTERVENTO CONSOLIDAMENTO PONTE LE MURA PANICALE	40.000,00
INTERVENTO MANUTENZIONE STRAORDINARIA STRADE NON BIT	20.000,00
ACQUISTO AUTOCARRO PER SERVIZIO VIABILITA'	82.000,00
INTERVENTO COSTRUZIONE STRADA COLLEGAMENTO COLLE CA	30.000,00
INTERVENTO SISTEMAZIONE AREA VERDE VIA PICASSO	30.000,00
COSTRUZIONE STRADA COLLEGAMENTO PEEP 1^ E 2^ COMPARTO	85.000,00
MANUTENZIONE E MIGLIORAMENTO SISTEMA FOGNARIO	15.000,00
REALIZZAZIONE PERCORSO NATURALISTICO FIUME NESTORE	70.000,00
MESSA IN SICUREZZA IMPIANTI P.I. TERRITORIO COMUNALE	50.000,00
LAVORI REALIZZAZIONE IMPIANTI P.I. TERRITORIO COMUNALE	40.000,00
LAVORI MANUTENZIONE EDIFICIO SERVIZI PARCO REGINA MARG	100.000,00
INTERVENTO ADEGUAMENTO NORMATIVO SCUOLA MATERNA P	49.440,00
LAVORI MANUTENZIONE STRAORDINARIA EDIFICI SCOLASTICI	40.000,00
REALIZZAZIONE PALAZZETTO DELLO SPORT	318.400,00
INTERVENTO ADEGUAMENTO IMPIANTO CENTRO SPORTIVO INT	300.000,00
LAVORI AMPLIAMENTO CIMITERO DI MONGIOVINO	100.000,00

IL BILANCIO INVESTIMENTI 2008

le spese

I PRINCIPALI INVESTIMENTI PREVISTI:

	€
LAVORI MANUTENZIONE STRAORDINARIO PARCO REGINA MARG	20.000,00
MANUTENZIONE STRAORDINARIA AREE VERDI	55.000,00